

Nom :

Prénom :

Nom :

Prénom :

## Document réponses

### Activité 1 : ESTIMER SA CONSOMMATION

Chaque jour,

Je prends ma **douche**:

Je consomme en moyenne en litres:    5       20       45

ou

Je prends mon **bain**:

Je consomme en moyenne en litres :    20       45       100    150



J'utilise les **toilettes**:

A chaque utilisation, je consomme en litres:    2       5       10



**Le lave vaisselle**

A chaque cycle, consomme :                    5       10       25




**Le lave linge**

A chaque cycle, je consomme :                    20       40       60



En moyenne par jour, pour me **laver**, me **nourrir**, **entretenir** mon habitation, je consomme:

50    70    100    150



litres d'eau par jour.

## Activité 2 : ECONOMISER SANS INVESTIR Comportement « Eco citoyen »

Q1. Compléter le texte ci-dessous

### Premier réflex : La chasse aux fuites



Remédiations:

Contrôler la présence de fuites éventuelles entre compteur et la maison

Contrôler la présence de fuites éventuelles à l'arrivée d'eau

Limitier les fuites dans mon logement par:

Un robinet qui goutte, c'est \_\_\_\_\_ litres d'eau par jours!

Une chasse d'eau peut fuir jusqu'à \_\_\_\_\_ litres d'eau par jour!

Économiser (pour une famille de 4 personnes) uniquement en supprimant les fuites jusqu'à \_\_\_\_\_ m<sup>3</sup> soit \_\_\_\_\_ litres par an.

### Autres réflex à adopter:

#### La douche et le bain

Je change mon comportement:

Je prends une \_\_\_\_\_ plutôt qu'un \_\_\_\_\_

Je ne reste pas trop \_\_\_\_\_ sous la douche

Dans une salle de bain, je peux économiser jusqu'à \_\_\_\_\_ m<sup>3</sup> d'eau si je me place dans la famille «ECO»



#### Les toilettes

Je change mon comportement:

J'utilise ma chasse d'eau en fonction de mes besoins

Une chasse d'eau, pour une famille de 4 personnes, par an, c'est environ \_\_\_\_\_ m<sup>3</sup> d'eau.



#### Les éviers et lavabos

Je change mon comportement:

J'évite de laisser \_\_\_\_\_ quand :

\_\_\_\_\_

\_\_\_\_\_

\_\_\_\_\_




**L'électroménager ( lave linge - lave vaisselle)****Je change mon comportement:**

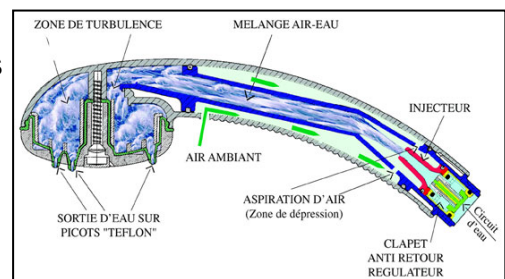
Penser à utiliser le mode « \_\_\_\_\_ » ou « \_\_\_\_\_ ».  
 Faire tourner le lave vaisselle seulement lorsqu'il est \_\_\_\_\_.  
 Éviter de rincer la vaisselle sous le robinet avant de la mettre en machine.

**Le jardin****Je change mon comportement:**

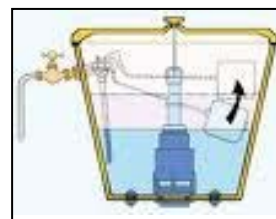
Éviter d'arroser au moment \_\_\_\_\_.  
 Pour le gazon, éviter de tondre \_\_\_\_\_  
 pour : \_\_\_\_\_ son humidité  
 \_\_\_\_\_ sa résistance à la sécheresse.

**Activité 3 : INVESTIR POUR ECONOMISER****La douche et le bain**

**Je m'équipe:** d'une pomme de douche \_\_\_\_\_  
 Je peux économiser jusqu'à \_\_\_\_\_ d'eau sans  
 changer mon confort.

**Les toilettes**

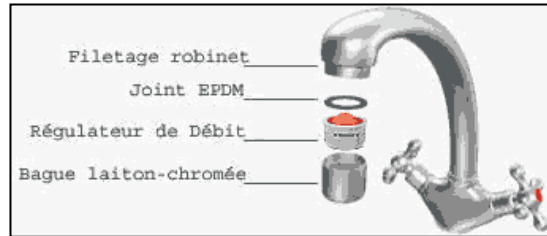
**Je m'équipe:** de systèmes de réservoir \_\_\_\_\_



**Les éviers et lavabos**

Je m'équipe: De \_\_\_\_\_ et de régulateur de débit


Je réduits donc le débit de mon robinet passant de \_\_\_\_ litres/min à 4 à 8, sans \_\_\_\_\_



**L'électroménager (lave linge - lave vaisselle)**

Je m'équipe: De lave linge et de lave vaisselle à faible consommation d'eau

La fiche signalétique **ENERGIE** me permet de faciliter mon choix



Indication de la consommation d'eau pour un cycle de lavage

**Q2.** Compléter ce tableau de consommation d'eau par appareils.

	Il y a 20 ans	Aujourd'hui
Lave linge		
Lave vaisselle		

**Le jardin**

Je m'équipe: De récupérateurs d'eau de pluie, qui sont reliés aux gouttières de la maison.



## Activité 4 : PREVENIR des fuites d'eau SURVEILLER une consommation

### Détection de fuites d'eau - Alarme sonore

Mode de fonctionnement:

---



---

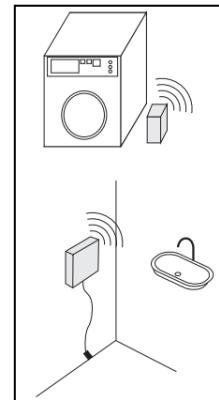
Liste des domaines de surveillance recommandé par le constructeur:

- 
- 
- 
- 
- 
- 



Niveau sonore de l'alarme exprimé en décibel (dB):

- 



### Détection de fuites d'eau et surveillance de sa consommation d'eau

- 
- 
- 
- 
- 
- 
- 
- 

